



COME FARE LE FOTOGRAFIE

E' molto semplice.


Basta fare le foto del volto o a mezzo busto frontale e di profilo, tipo le foto segnaletiche della polizia, con quattro piccoli accorgimenti:

- 1) a bocca chiusa e faccia naturale;
- 2) senza occhiali;
- 3) con meno capelli possibili davanti;
- 4) non troppo buie;


Qui sotto trovate alcuni esempi.

SI


1) FOTOGRAFIE CORRETTE



2) FOTOGRAFIE CORRETTE



3) FOTOGRAFIE CORRETTE



4) FOTOGRAFIE CORRETTE



NO

NON VA BENE MOSTRA I DENTI + FACCIA NON NATURALE



NON VA BENE HA GLI OCCHIALI



NON VA BENE HA I CAPELLI DAVANTI AGLI OCCHI



Fotografie SBAGLIATE – TROPPO BUIE

